

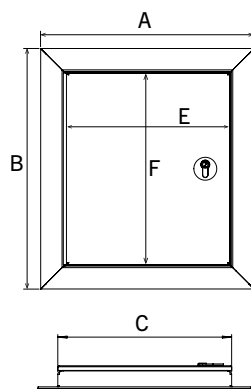
WideBird® Wartungsklappe

Einfache Wartung und Service Klappe aus Aluminium für die Anwendungen wo nicht jeden Tag Zugang benötigt wird. Der Einbaurahmen hat eine Thermische Trennung aus Kunststoff. Die Klappe selbst ist aus Aluminium und gefüllt mit PET Schaum für maximale Stabilität, und hat eine Einbautiefe von 40mm. Die Bedienung geht über 1 oder 2 Euro Zylinder mit Edelstahl Rosette. Schlüssel können auch wieder

gleich schließend gemacht werden wie bei die übrige Produkte. Alle Ecken sind geschweißt um einreißen zu vermeiden. Standard ist alles Pulver beschichtet in RAL 9016 weiß matt glatt. An die Oberseite ist Standard eine Regenrinne montiert. Durch den Aufbau haben die Produkte das gleich Erscheinungsbild wie alle WideBird® Produkte. Die Wartungsklappen können auch 90° gedreht eingebaut werden.

TYP	AUSSEN ABMESSUNG	INNEN ABMESSUNG	LICHTES MASS	AUSSCHNITT ABMESSUNG	DICKE	X-REF
	AxB	CxD	ExF	GxH	I	
WK3439	413x463mm	334x386mm	280x332mm	345x395mm	40mm	SK3
WK3969	463x763mm	384x686mm	330x632mm	395x695mm	40mm	SK4

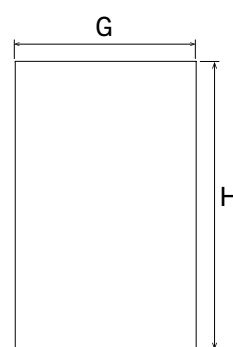
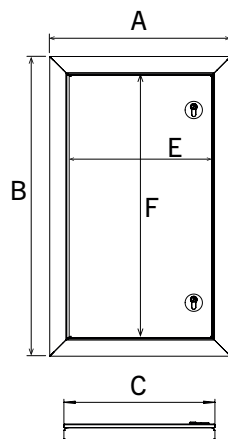
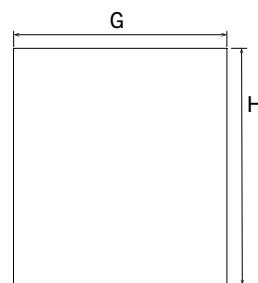
AUßENSEITE



SEITENANSICHT



AUSSCHNITT WAND





WideBird B.V.

Celsiusweg 6, NL - 6662 PX Elst Niederlande | T +31 (0)481785685 | M +31 (0)636503122 | info@widebird.com | www.widebird.com