

Inhoud

Deuren	Pagina
// Foto-impressie	5
// Overzicht verschillende modellen	6
// Afmetingen	7
// Installatiemogelijkheden	8
// Installatiemogelijkheden	9
Vliegenhor voor deuren	11
// Foto-impressie	12
// Afmetingen	13
Ramen	15
// Foto-impressie	16
// Overzicht verschillende modellen	17
// Afmetingen	18
Dubbele rolluik	20
// Afmetingen	21
Opslagluiken	23
// Afmetingen	24
// Foto-impressie	26
// Afmetingen met schuine randen	27
// Inbouwmogelijkheden	28
Doorgangsdeuren	30
// Foto-impressie	31
// Overzicht verschillende modellen	32
// Afmetingen	33
Dakramen Skylight	35
// Foto-impressie	36
// Inbouwmogelijkheden	37
// Afmetingen	38
Outview® panoramaluiken	40
// Afmetingen	42
Onderhoudsluiken	44
// Afmetingen	45

Deuren

Standaard

- // Robuuste constructie met aluminium kader en gelaste hoeken
- // Rondom gepoedercoat in RAL9016 wit (de coating is overspuitbaar)
- // Deurblad met aluminium constructie
- // Ontwerp met thermische scheiding en ronde afdichting
- // Geringe installatiediepte (geschikt voor wanden van 45-90mm)
- // Te openen tot een maximale hoek van 180° (aanslag vereist)
- // De deurcilinders kunnen gelijksluitend worden geleverd.
- // Greep van roestvrijstaal


Extra opties

- // Plissee vliegenhor in wit of antraciet, 40 of 22mm
- // Deur met een raam
- // Deur met verlaagd handvat

Foto-impressie

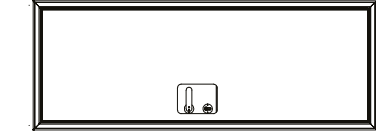


Ingebouwde open deur




Buitenzijde deur

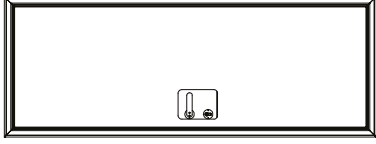
Deuren overzicht verschillende modellen



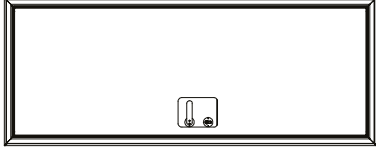
T62177R




T68177R



T68192R



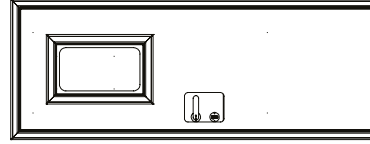
T72192R



Ingebouwde deur (in speciale kleur)



Verduistering met arretering



T68192R-FN



T68192R-TVG



RVS design handgreep en cilinder ingebouwde handgreep



Slot aan binnenzijde



Deur met vast raam

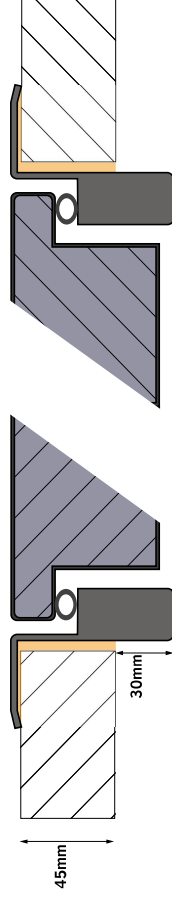
Deuren afmetingen

TYPE NUMMER	BUITEN- AFMETING A	B	C	D	E	F	G	H	I	J	GEWICHT
	mm	mm	mm	mm	mm	mm	mm	mm	mm	mm	kg
STANDAARD DEUREN											
T62177R*	693	1843	616	1766	625	1775	562	1712	75	1000	23,9
T68177R*	753	1843	676	1766	685	1775	622	1712	75	1000	26,2
T68192R*	753	1993	676	1916	685	1925	622	1862	75	1000	30,7
T72192R*	793	1993	716	1916	725	1925	662	1862	75	1000	32,5
* Ook verkrijgbaar met een offset handgreep van 500 mm											
DEUREN MET RAAM											
T62177R- F3050FN ¹	693	1843	616	1766	625	1775	562	1712	75	1000	32
T68192R- F3050FN ¹	753	1993	676	1916	685	1925	622	1862	75	1000	
T68177R F3050 ²	753	1993	676	1766	685	1775	622	1712	75	1000	
T68177R F3050FN	753	1993	676	1766	685	1775	622	1862	75	1000	

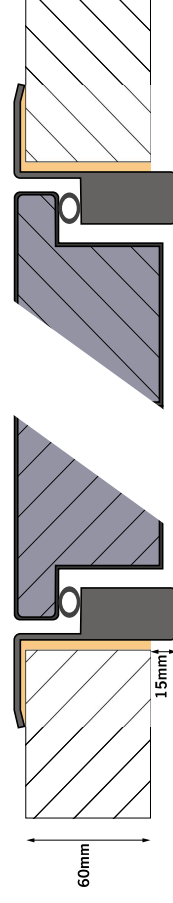
¹ FN=Vast raam

Deuren installatiemogelijkheden in verschillende wanddikten

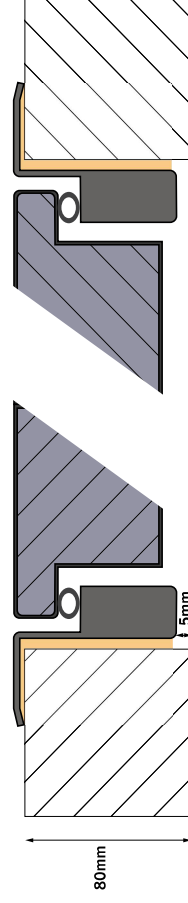
Inbouw deur in Wand <60mm



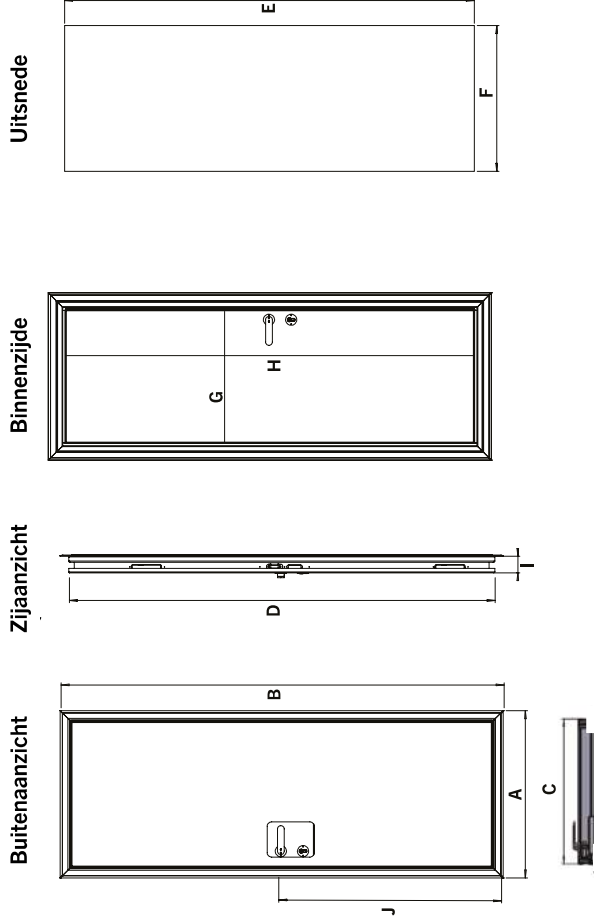
Inbouw deur in Wand =60mm



Inbouw deur in Wand >60mm



Deuren afmetingen



Vliegenhor voor deuren

Standaard

- / Robuuste constructie en functionaliteit
- / Perfect te combineren met de WideBird® deuren
- / Kader gemaakt van gepoedercoat aluminium
- / Standaardkleur wit of optioneel in RAL 7016 (antraciet grijs)
- / Vliegenhor gemaakt van zwart polypropyleen (ook dimensioneel stabiel na jaren intensief gebruik)
- / Zowel boven als onder geleid door een ketting bij de 40mm hor (gemakkelijk in te hangen)
- / Vliegenhor met lage installatiediepte (ca. 40mm)



Foto-impressie




Vliegenhor voor binnen



Ondergeleiding met magnetische rail



Ondergeleiding met magnetische rail RAL 7016



Vliegenhor RAL 7016

Afmetingen vliegenhor voor deuren

TYPENUMMER	BUITEN- AFMETING		GEWICHT	
	A	B		I
mm				
STANDAARD VliegENHOR				
FG-T62177R/L-W	695	1792	40	3,5
FG-T68177R/L-W	755	1792	40	3,5
FG-T72177R/L-W	795	1792	40	3,5
FG-T68192R/L-W	755	1942	40	3,8
FG-T72192R/L-W	795	1942	40	3,8
FG-T62177R/L-G	695	1792	40	3,5
FG-T68177R/L-G	755	1792	40	3,5
FG-T72177R/L-G	795	1792	40	3,5
FG-T68192R/L-G	755	1942	40	3,8
FG-T72192R/L-G	795	1942	40	3,8

EXTRA VliegENSCHERFRAME

FGR-T62177R-W	695	1792	40	2,1
FGR-T68177R-W	755	1792	40	2,1
FGR-T72177R-W	795	1792	40	2,1
FGR-T68192R-W	755	1942	40	2,1
FGR-T72192R-W	795	1942	40	2,1

FRAME VOOR VliegENHOR

